



ОЗБРОЄНИМ ОКОМ

Ми надаємо сервіс обліку і аналізу
будь-яких медіа-даних та потокового
відео у режимі реального часу








SOCIAL
MONITOR

☎ 080 033 51 61



НАМ ДОВІРЯЮТЬ



ЯК ЦЕ ПРАЦЮЄ



ЗБИРАЄМО КОНТЕНТ

- Інтернет-видання
- Соцмережі, блоги, форуми
- Друковані видання
- Теле- та радіоєфіри



АНАЛІЗУЄМО

- Автоматично поповнюємо та рейтингуємо джерела
- Розпізнаємо сутності: організації, локації та персон
- Аналізуємо тональність
- Рубрикуємо контекст повідомлень



МОДЕЛЮЄМО

- Охоплення кожного повідомлення
- Соціально-демографічні показники
- Глибину сприйняття контенту



ВІЗУАЛІЗУЄМО

- Комплексний річний медіа-аудит від експертів «Центру контент-аналізу»
- Оперативні автоматичні або перевірені алерти

ЧОМУ SOMO



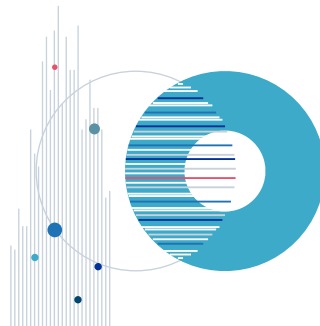
ОХОПЛЕННЯ, ТОНАЛЬНІСТЬ, АВТОМАТИЧНІ ТЕГИ, РОЗПІЗНАВАННЯ СУТНОСТЕЙ

Сучасні Data science алгоритми та унікальна технологія SomoEngine дозволяють отримувати аналітичні показники найвищої якості



ГРУПУВАННЯ ТЕМ, ВІЛЬНИЙ ПОШУК, АНАЛІТИЧНИЙ ДАШБОРД

Проаналізувавши клієнтські запити останніх 4 років, ми виявили потребу у додаткових сервісах та із гордістю представляємо вам їхні переваги



ГЛИБОКИЙ МОНІТОРИНГ СОЦІАЛЬНИХ МЕРЕЖ

Модель розподіленого збору даних Comonitoring, що дозволяє скачувати з будь-яких відкритих або умовно-відкритих джерел сотні мільйонів постів на день

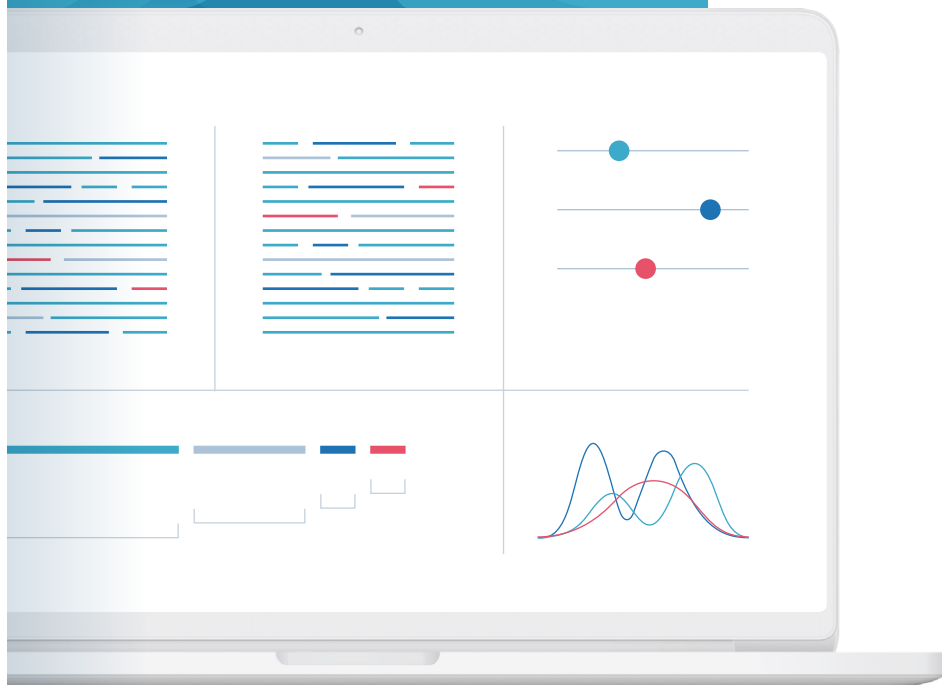


ОНЛАЙН МОНІТОРИНГ ТЕЛЕБАЧЕННЯ

Ексклюзивна розробка нашої команди SomoEngine, що дозволяє моніторити потокове телебачення майже в режимі онлайн



ПОТІК ДАНИХ



ІНТЕРНЕТ, СОЦМЕРЕЖІ, ПОТОКОВЕ ТБ, ДРУКОВАНА ПРЕСА

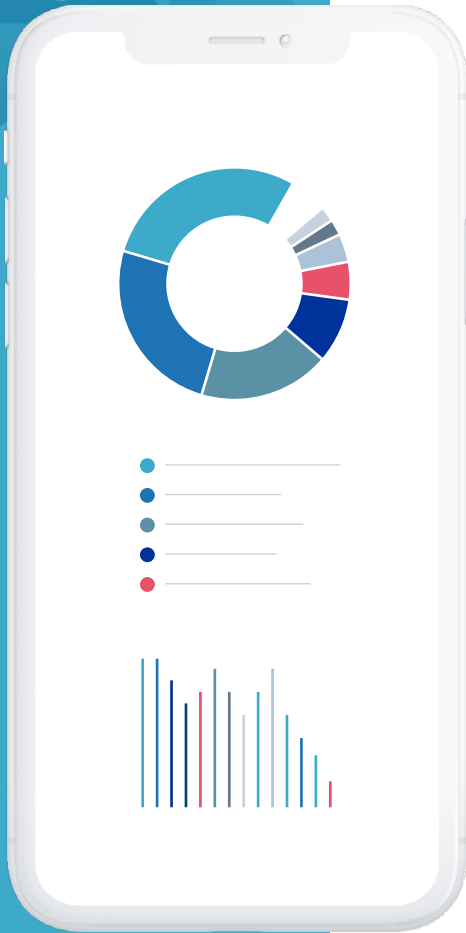
Моніторинг усіх можливих медіа та соцмедіа дозволяє сформувати максимально повну стрічку включаючи миттєвий моніторинг потокового телебачення.

МУЛЬТИСТРІЧКА, ГРУПУВАННЯ, СОРТУВАННЯ ТА ФІЛЬТРАЦІЯ

Для універсальності користування стрічкою новин використовуються професійні методи роботи з поточковими даними.

АВТОМАТИЧНА ТОНАЛЬНІСТЬ, ТЕГИ, ОХОПЛЕННЯ

наші системи проводячи аналіз задають автоматичні параметри контексту новин, але вам надається можливість змінювати тональність та теги вручну.



АНАЛІТИКА

СТАНДАРТНІ КІЛЬКІСНІ ГРАФІКИ ТА ДІАГРАМИ

Набір класичних діаграм, що використовуються у більшості звітів. Діаграми враховують кількість згадок, тональність, розбивка по типам медіа та по джерелам.

ДИНАМІЧНІ МОНО ТА ПОРІВНЯЛЬНІ ДІАГРАМИ

Діаграми, що використовуються для аналізу трендів та пошуку важливих інсайтів.

ІНТЕРАКТИВНІ ХМАРИ ТА КАРТОГРАМИ

показуємо аналітику згадок методом виокремлення смислових слів та об'єктів за період.



SOCIAL
MONITOR

080 033 51 61



СПРОБУЙТЕ БЕЗКОШТОВНО

ОТРИМАЙТЕ 7 ДНІВ ВІЛЬНОГО ДОСТУПУ* ДО МОЖЛИВОСТЕЙ SOMO

- Формування та налаштування стрічки новин
- Аналіз та візуалізація даних
- Пошук у медіабазі
- Налаштування попереджень та сповіщень


*вільний доступ не включає послуги медіааудиту.

КОНТАКТИ

Тел.: 0800 335 161

www.socmonitor.com.ua

info@socmonitor.com.ua



Україна, 01004
м. Київ
вул. Васильківська, 30-В

